

Professionnel & Engagé

Restitution du Bilan des émissions de gaz à effet de serre de Transgourmet Opérations

Année de reporting : 2014

Année de référence : 2011

Direction Qualité – Décembre 2015
(Nina Stief et Emmanuelle Tang-Line-Foot)

Partager le meilleur

Chaque jour, nous permettons à des millions de personnes de se nourrir en étant au service de la restauration et des artisans. Plus qu'une responsabilité, c'est une mission.



TRANSGOURMET

SOMMAIRE

I) Description de la personne morale concernée.....	4
I.1) Informations générales.....	4
I.2) Description du périmètre opérationnel retenu (catégorie/postes/sources) :.....	7
II) Année de reporting de l'exercice et l'année de référence	9
III) Bilan des émissions de gaz à effet de serre (GES)	9
IV) Emissions évitées	11
V) Eléments d'appréciation sur les incertitudes	11
VI) Motivation pour l'exclusion des sources de GES et de poste d'émissions de GES	14
VII) Facteurs d'émissions et Pouvoir de réchauffement global (PRG) utilisés.....	14
VIII) A partir du deuxième bilan, l'explication de tout recalcul de l'année de référence	14
IX) Evolution et plan d'actions de réduction des émissions de GES.....	15
IX.1) Transport	15
Gazole routier camions :	15
Gazole non routier camions :	15
Fuites de fluides frigorigènes camions :	15
Déplacements professionnels :	16
IX.2) Immobilier	16
Electricité.....	16
Fuites de fluides frigorigènes entrepôts.....	16
X) Mise à disposition du bilan d'émissions de GES	17
XI) Eléments pour l'évaluation du dispositif (optionnel).....	17

Préambule :

Le Bilan des émissions de gaz à effet de serre de Transgourmet Opérations a été élaboré en utilisant la méthode Bilan Carbone® développée par l'Agence de l'Environnement et de la Maîtrise de l'Energie (ADEME), et dont la formation à l'utilisation est assurée par l'Association Bilan Carbone (ABC - www.associationbilancarbonate.fr).

L'étude a été réalisée en interne à l'aide de la version 7.4 du tableur Bilan Carbone®, Transgourmet Opérations détenant la licence d'utilisation du tableur Bilan Carbone®.



Le présent document de restitution a été établi selon le guide méthodologique à jour « Méthode pour la réalisation des bilans d'émissions de gaz à effet de serre conformément à l'article L. 229-25 du code de l'environnement », publié par le Ministère de l'Ecologie, du Développement Durable, des Transports et De l'Energie.

I) Description de la personne morale concernée

I.1) Informations générales

- **Raison sociale** : TRANSGOURMET OPERATIONS
- **Code NAF** : 4639B
- **Code SIREN** : 433 927 332
- **Numéros de SIRET des établissements Transgourmet** : Les numéros de SIRET des 35 établissements secondaires de Transgourmet Opérations sont listés dans le tableau ci-après (page 5).
- **Adresse du siège social** : ZAC Départementale du Val Pompadour, 17 rue de la Ferme de la Tour – CS 10005, 94460 Valenton
- **Nombre de salariés au 31/12/2014** : 2559 (établissements + siège, hors intérim et affrétés)
- **Description sommaire de l'activité** : Transgourmet est une enseigne du groupe Transgourmet France, qui détient également les enseignes Transgourmet Fruits et Légumes, Transgourmet Seafood, Transgourmet Export et Eurocash. Son métier est de livrer des produits alimentaires et d'hygiène aux professionnels de la restauration hors domicile et de la boulangerie pâtisserie.
- **Mode de consolidation** : contrôle opérationnel
- **Schéma du périmètre organisationnel retenu** : La société Transgourmet Opérations est détenue à 100% par Transgourmet France, elle-même détenue à 100% par Transgourmet Holding AG, holding du groupe suisse COOP. Au total, les 35 établissements secondaires (entrepôts de stockage et plateforme de passage à quai) appartenant à Transgourmet Opérations, ont été concernés par la présente étude (voir schéma page 6).


Pages suivantes :

- *Page 5 : Liste des numéros de SIRET et adresse des établissements Transgourmet*
- *Page 6 : Schéma du périmètre organisationnel retenu.*

Liste des numéros de SIRET et adresses des établissements Transgourmet

Dénomination sociale	Nom commercial	SIRET	Adresse	Code Postal	Ville
Transgourmet Opérations	Prestation	433 927 332 00588	15-17 Rue de Montigny	77120	COULOMMIERS
Transgourmet Opérations	IDF Valenton	433 927 332 00729	8 Rue de la Ferme de la Tour	94460	VALENTON
Transgourmet Opérations	IDF Wissous	433 927 332 00208	10/12 Boulevard Arago	91320	WISSOUS
Transgourmet Opérations	Nord	433 927 332 00711	Rue de Provence	62510	ARQUES
Transgourmet Opérations	Cash Arques	43 392 733 200 570	ZAC de la Porte Multimodale de l'Aa	62510	ARQUES
Transgourmet Opérations	Nord Gouzeaucourt	433 927 332 00331	210 Route de Cambrai	59231	GOUZEAUCOURT
Transgourmet Opérations	Nord Rouen	433 927 332 00646	Avenue du Commandant Bicheray	76042	ROUEN
Transgourmet Opérations	BP Nord Alsace	433 927 332 00513	9 Rue de la Gare	67980	HANGENBIETEN
Transgourmet Opérations	BP Sud Alsace	433 927 332 00372	2 Rue de Belfort	68990	HEIMSBRUNN
Transgourmet Opérations	BP Lorraine Sud	433 927 332 00497	Rue de l'Industrie	88150	THAON-LES-VOSGES
Transgourmet Opérations	Alsace	433 927 332 00539	43 Route d'Illhaeusern	68970	GUEMAR
Transgourmet Opérations	Lorraine	433 927 332 00364	753 Rue Pierre et Marie Curie	54710	LUDRES
Transgourmet Opérations	Bourgogne	433 927 332 00398	Lieudit Les Bonnes Filles	21200	LEVERNOIS
Transgourmet Opérations	Centre-Est	433 927 332 00265	8 Rue Jacques Coeur	03400	YZEURE
Transgourmet Opérations	Centre-Ouest	433 927 332 00638	Rue Les Grands Champs	36330	VELLES
Transgourmet Opérations	Limoges	433 927 332 00695	30/40 Rue Paul Claudel	87000	LIMOGES
Transgourmet Opérations	Rhône	433 927 332 00604	Rue du Parc Forestier	38070	SAINT-QUENTIN-FALLAVIER
Transgourmet Opérations	Alpes	433 927 332 00430	Rue des Sarcelles	74130	BONNEVILLE
Transgourmet Opérations	Alpes Epierre	433 927 332 00612	ZA Les Remblais	73220	EPIERRE
Transgourmet Opérations	Rhône-Gap	433 927 332 00141	Lieudit La Justice	05000	GAP
Transgourmet Opérations	Méditerranée	433 927 332 00448	ZA Ecopole du Mas Laurent	13310	SAINT MARTIN DE CRAU
Transgourmet Opérations	Méditerranée Le Muy	433 927 332 00562	Route d'Aix-en-Provence	83490	LE MUY
Transgourmet Opérations	Narbonne	433 927 332 00125	Rue de l'Artisanat	11100	NARBONNE
Transgourmet Opérations	Midi-Pyrénées	433 927 332 00547	ZAC Eurocentre	31620	CASTELNAU D'ESTRETEFONDS
Transgourmet Opérations	Rodez	433 927 332 00661	Rue des Artisans	12000	RODEZ
Transgourmet Opérations	Aquitaine	433 927 332 00703	Avenue de Lescart	33450	SAINT LOUBES
Transgourmet Opérations	Aquitaine Bayonne / Mouguerre	433 927 332 00356	Lieudit Les Barthes Neuves	64990	MOUGUERRE
Transgourmet Opérations	Tarbes	433 927 332 00422	RN 135	65320	BORDERES SUR L'ECHEZ
Transgourmet Opérations	Aquitaine Rochefort	433 927 332 00380	2 Rue du Pont Neuf	17430	TONNAY CHARENTE
Transgourmet Opérations	Laplace	433 927 332 00471	MIN de Brienne	33076	BORDEAUX CEDEX
Transgourmet Opérations	Ouest	433 927 332 00653	Rue Syrma	44470	CARQUEFOU
Transgourmet Opérations	Ouest Plérin	433 927 332 00679	20 Rue de Brindejonnec des Moulinais	22190	PLERIN
Transgourmet Opérations	Ouest Quimper	433 927 332 00620	12 Rue Sainte Anne de Guelen	29000	QUIMPER

Schéma du périmètre organisationnel retenu :



I.2) Description du périmètre opérationnel retenu (catégorie/postes/sources) :

Le périmètre opérationnel retenu comprend les postes d'émissions concernés par l'obligation réglementaire (scope 1 – émissions directes et scope 2 – émissions indirectes liées à l'énergie), ainsi que certains postes du scope 3, non concernés par l'obligation réglementaire, mais pour lesquels nous avons pu récupérer des informations.

Les postes et sources d'émissions étudiés sont décrits dans le tableau ci-dessous :

Catégories d'émissions	N°	Postes d'émissions	Sources d'émissions
Emissions directes de GES (Scope 1)	1	Emissions directes des sources fixes de combustion	Consommation de combustibles : <ul style="list-style-type: none">- fioul (pour le chauffage des bâtiments, le fonctionnement des groupes électrogènes)- gaz naturel (pour le chauffage des bâtiments).
	2	Emissions directes des sources mobiles à moteur thermique	Consommation de gazole routier : <ul style="list-style-type: none">- camions en pleine propriété ou en location longue durée- véhicules de fonction possédés ou en location longue durée Consommation de gazole non routier pour le fonctionnement des groupes froid camions
	3	Emissions directes des procédés hors énergie	<i>Non concerné</i>
	4	Emissions directes fugitives	Fuites de fluides frigorigènes : <ul style="list-style-type: none">- groupes froid entrepôts + climatisation- groupes froid camions
	5	Emissions issues de la biomasse (sols et forêts)	<i>Non concerné</i>
Emissions indirectes associées à l'énergie (Scope 2)	6	Emissions indirectes liées à la consommation d'électricité	Consommations d'électricité
	7	Emissions indirectes liées à la consommation de vapeur, chaleur ou froid	Achats de vapeur

Catégories d'émissions	N°	Postes d'émissions	Sources d'émissions
Autres émissions indirectes de GES (Scope 3)	8	Emissions liées à l'énergie non incluses dans les postes 1 à 7	Extraction, production et transport des combustibles consommés directement, et lors de la production d'électricité et de vapeur
	9	Achats de produits ou services	Non étudié
	10	Immobilisations de biens	Non étudié
Autres émissions indirectes de GES (Scope 3)	11	Déchets	Quantité de déchets directs métaux, plastiques, cartons, papiers, organiques, déchets industriels non dangereux (DIND)
	12	Transport de marchandise amont	Non étudié
	13	Déplacements professionnels	Nombre de voyages en avion Consommation de gazole routier (déplacement des employés en voiture dans le cadre du travail)
	14	Franchise amont	<i>Non concerné</i>
	15	Actifs en leasing amont	<i>Non concerné</i>
	16	Investissements	<i>Non concerné</i>
	17	Transport des visiteurs et des clients	Non étudié
	18	Transport de marchandise aval	<i>Non concerné</i>
	19	Utilisation des produits vendus	Non étudié
	20	Fin de vie des produits vendus	Non étudié
	21	Franchise aval	<i>Non concerné</i>
	22	Leasing aval	<i>Non concerné</i>
	23	Déplacements domicile travail	Non étudié
	24	Autres émissions indirectes	/

II) Année de reporting de l'exercice et l'année de référence

- Année de reporting : 2014
- Année de référence : 2011.

III) Bilan des émissions de gaz à effet de serre (GES)

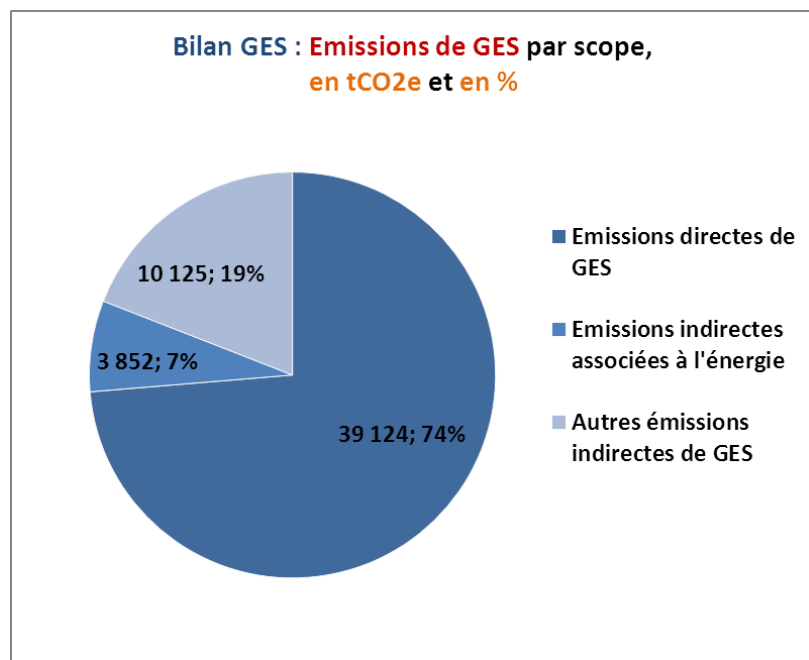
La synthèse des émissions de gaz à effet de serre de Transgourmet Opérations sur les données 2014 est présentée dans le tableau ci-après, avec :

- Les émissions directes de GES (scope 1)
- Les émissions indirectes de GES associées à l'énergie (scope 2)
- Les autres émissions indirectes de GES (scope 3).

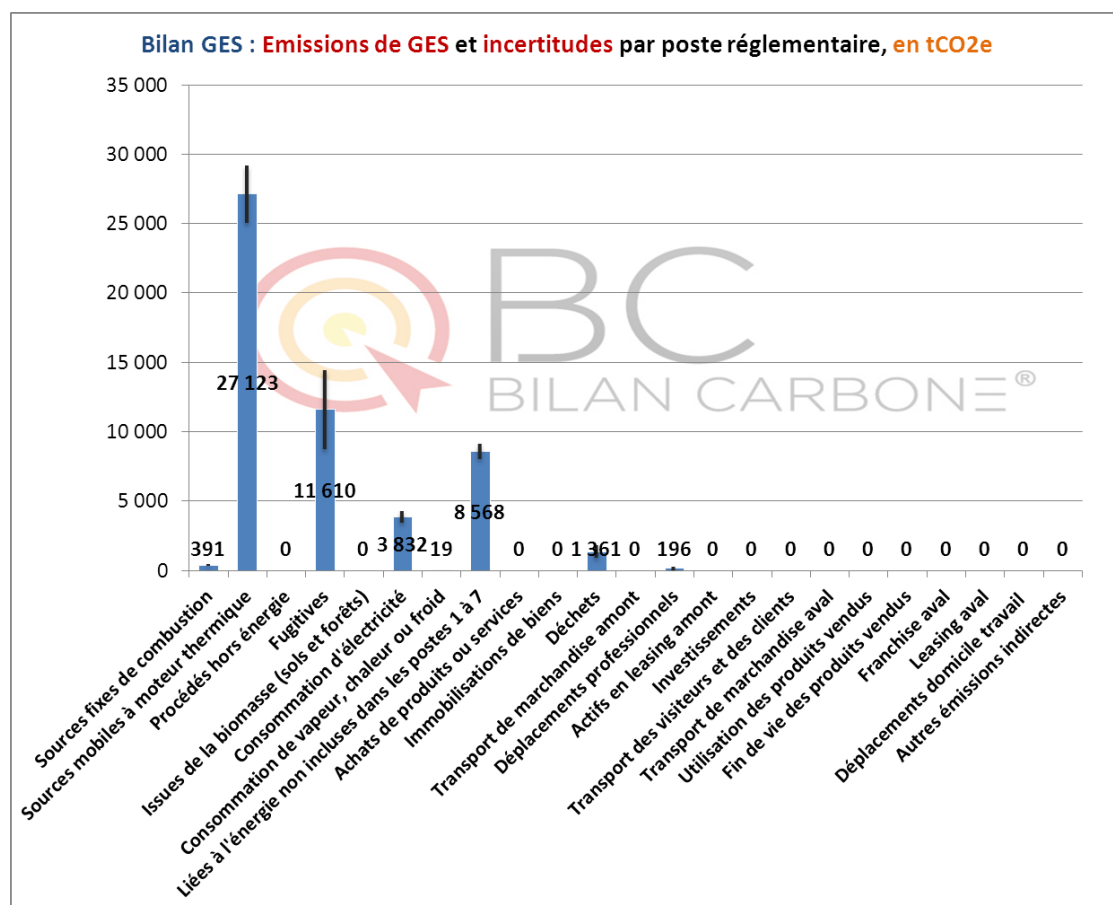
Synthèse des émissions de GES et incertitudes en 2014 :

Postes d'émissions	Valeurs calculées							Emissions évitées de GES
	Emissions de GES							
	CO2 (t CO2e)	CH4 (t CO2e)	N2O (t CO2e)	Autres gaz (t CO2e)	Total (t CO2e)	CO2 b (t CO2e)	Incertitude (t CO2e)	Total (t CO2e)
Emissions directes des sources fixes de combustion	388	0	2	0	391	0	43	0
Emissions directes des sources mobiles à moteur thermique	26 895	12	216	0	27 123	1 566	2 058	0
Emissions directes des procédés hors énergie	0	0	0	0	0	0	0	0
Emissions directes fugitives	0	0	0	11 610	11 610	0	2 840	0
Emissions issues de la biomasse (sols et forêts)								
Sous total	27 283	13	218	11 610	39 124	1 566	3 508	0
Emissions indirectes liées à la consommation d'électricité	0	0	0	0	3 832	0	428	0
Emissions indirectes liées à la consommation de vapeur, chaleur	0	0	0	0	19	0	6	0
Sous total	0	0	0	0	3 852	0	429	0
Emissions liées à l'énergie non incluses dans les postes 1 à 7	6 297	554	310	0	8 568	-1 566	549	0
Achats de produits ou services	0	0	0	0	0	0	0	0
Immobilisations de biens	0	0	0	0	0	0	0	0
Déchets	80	1 281	0	0	1 361	894	461	-36
Transport de marchandise amont	0	0	0	0	0	0	0	0
Déplacements professionnels	106	2	0	89	196	0	64	0
Actifs en leasing amont	0	0	0	0	0	0	0	0
Investissements								
Transport des visiteurs et des clients	0	0	0	0	0	0	0	0
Transport de marchandise aval	0	0	0	0	0	0	0	0
Utilisation des produits vendus	0	0	0	0	0	0	0	0
Fin de vie des produits vendus	0	0	0	0	0	0	0	0
Franchise aval	0	0	0	0	0	0	0	0
Leasing aval	0	0	0	0	0	0	0	0
Déplacements domicile travail	0	0	0	0	0	0	0	0
Autres émissions indirectes	0	0	0	0	0	0	0	0
Sous total	6 483	1 837	310	89	10 125	-673	720	-36

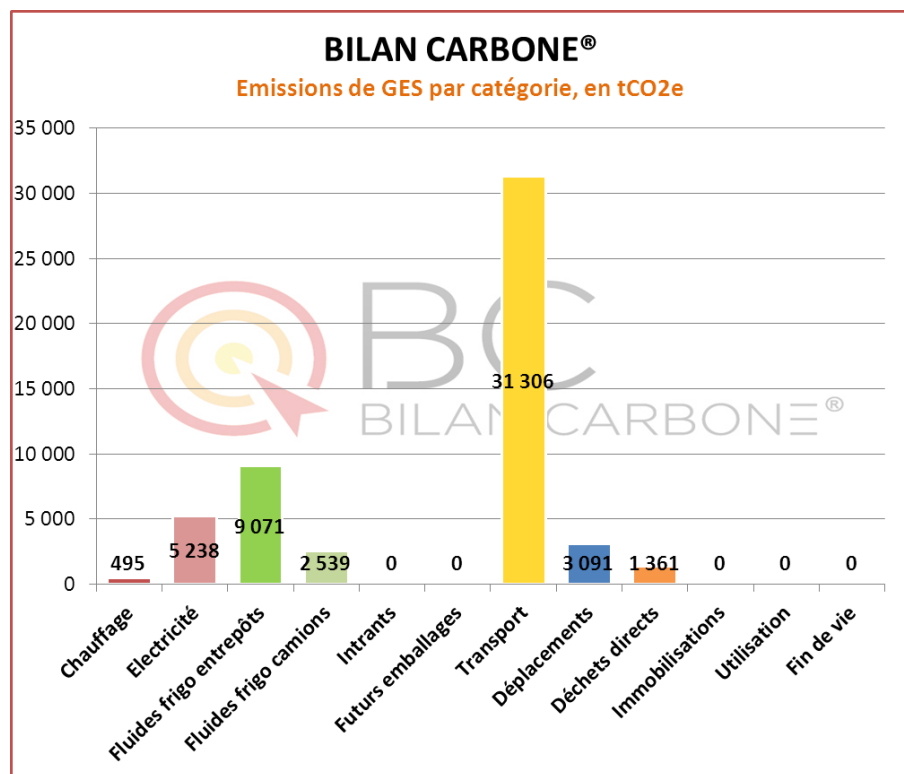
Répartition des émissions de GES en 2014 par scope



Répartition des émissions de GES et incertitude en 2014 par poste réglementaire



Répartition des émissions de GES en 2014 catégorie



Catégories	Répartition des émissions
Transport	59%
Fuites gaz frigo entrepôt	17%
Électricité	10%
Déplacements professionnels	6%
Fuites gaz frigo transport	5%
Déchets directs	2%
Combustibles de chauffage ou vapeur	1%

IV) Emissions évitées

Les éventuelles émissions évitées n'ont pas été évaluées.

V) Éléments d'appréciation sur les incertitudes

Voir tableau ci-après.

Catégories d'émissions	N°	Postes d'émissions	Sources d'émissions	Incertitude sur la donnée d'activité		Incertitude sur le facteur d'émission (cf. tableur Bilan Carbone® version 7.4)
Emissions directes de GES (Scope 1)	1	Emissions directes des sources fixes de combustion	Consommation de fioul	10%	Synthèse des factures	10%
			Consommation de gaz naturel	10%	Synthèse des factures	10%
	2	Emissions directes des sources mobiles à moteur thermique	Consommation de gazole routier camions livraison	5%	Extraction du logiciel de gestion de parc de véhicules	5%
			Consommation de gazole routier navettes internes	5%	Ratio logistiques - Manque l'information des navettes assurées par des prestataires	5%
			Consommation de gazole routier véhicules de fonction	5%	Extraction du logiciel de gestion de parc de véhicules	5%
			Consommation de gazole non routier	10%	Synthèse des factures	10%
	3	Emissions directes des procédés hors énergie	<i>Non concerné</i>	/	/	/
	4	Emissions directes fugitives	Recharge de fluides frigorigènes groupes froid entrepôts + climatisation	15%	Déclaratif fournisseurs	30%
			Recharge de fluides frigorigènes groupes froid camions	15%	Déclaratif prestataires	30%
	5	Emissions issues de la biomasse (sols et forêts)	<i>Non concerné</i>	/	/	/
Emissions indirectes associées à l'énergie (Scope 2)	6	Emissions indirectes liées à la consommation d'électricité	Consommation d'électricité	5%	Synthèse des factures + relevé compteurs	30%
	7	Emissions indirectes liées à la consommation de vapeur, chaleur ou froid	Achats de vapeur	5%	Synthèse des factures	30%
Autres émissions indirectes de GES (Scope 3)	8	Emissions liées à l'énergie non incluses dans les postes 1 à 7	Extraction, production et transport des combustibles consommés	/	/	/
	9	Achats de produits ou services	Non étudié	/	/	/
			Non étudié	/	/	/
			Non étudié	/	/	/
			Non étudié	/	/	/
			Non étudié	/	/	/

			Non étudié	/	/	/
	10	Immobilisations de biens	Non étudié	/	/	/
			Non étudié	/	/	/
			Non étudié	/	/	/
			Non étudié	/	/	/
			Non étudié	/	/	/
			Non étudié	/	/	/
			Non étudié	/	Extraction informatique	/
	11	Déchets	Quantité de déchets directs métaux, plastiques, cartons, papiers	20%	Synthèse des factures	50%
			Quantité de déchets organiques, déchets industriels non dangereux (DIND)	30%	Synthèse des factures	50%
	12	Transport de marchandise amont	Non étudié	/	/	/
	13	Déplacements professionnels	Nombre de voyages en avion	5%	Extraction agence de voyage	50%
	14	Franchise amont	<i>Non concerné</i>	/	/	/
	15	Actifs en leasing amont	<i>Non concerné</i>	/	/	/
	16	Investissements	<i>Non concerné</i>	/	/	/
	17	Transport des visiteurs et des clients	Non étudié	/	/	/
	18	Transport de marchandise aval	<i>Non concerné</i>	/	/	/
	19	Utilisation des produits vendus	Non étudié	/	/	/
	20	Fin de vie des produits vendus	Non étudié	/	/	/
	21	Franchise aval	<i>Non concerné</i>	/	/	/
	22	Leasing aval	<i>Non concerné</i>	/	/	/
	23	Déplacements domicile travail	Non étudié	/	/	/
	24	Autres émissions indirectes	/	/	/	/

VI) Motivation pour l'exclusion des sources de GES et de poste d'émissions de GES

Les sources d'émissions non prises en compte sont :

- Le transport amont des produits alimentaires et non alimentaires achetés par les établissements Transgourmet et revendus aux clients professionnels, depuis les usines ou entrepôts des fournisseurs jusqu'aux établissements Transgourmet ;
- La fabrication des produits alimentaires et non alimentaires distribués par les établissements Transgourmet ;
- L'utilisation et la fin de vie des produits alimentaires et non alimentaires distribués par les établissements Transgourmet ;
- Les déplacements domicile-travail des salariés ;
- Les transports des visiteurs (rendez-vous fournisseurs ou prestataires) et des éventuels clients se déplaçant ponctuellement sur les établissements Transgourmet.

Ces sources d'émissions n'ont pas été étudiées faute de moyens fiables pour mesurer et collecter les données correspondantes. Les postes d'émissions retenus sont donc ceux pour lesquels les leviers d'action sont les plus forts et les informations accessibles.

VII) Facteurs d'émissions et Pouvoir de réchauffement global (PRG) utilisés

Les facteurs d'émissions et PRG utilisés dans la présente étude, sont ceux de la Base Carbone®, l'étude ayant été réalisée en interne à l'aide de la version 7.4 du tableur Bilan Carbone®.

VIII) A partir du deuxième bilan, l'explication de tout recalcul de l'année de référence

Il s'agit de notre deuxième BEGES. Ainsi, nous avons dû recalculer le bilan de l'année 2011 avec la version 7.4 du tableur Bilan Carbone, comprenant des facteurs d'émission mis à jour.

IX) Evolution et plan d'actions de réduction des émissions de GES

Comparaison des émissions de GES et incertitudes en 2014 par rapport à l'année de référence (2011) et évolution :

			Valeurs calculées		
			Emissions de GES		
Catégories d'émissions	Numéros	Postes d'émissions	Total (t CO2e) - 2014	Total (t CO2e) - 2011	Evolution
Emissions directes de GES	1	Emissions directes des sources fixes de combustion	391	788	-50%
	2	Emissions directes des sources mobiles à moteur thermique	27 123	36 715	-26%
	3	Emissions directes des procédés hors énergie	0	0	0%
	4	Emissions directes fugitives	11 610	10 025	16%
	5	Emissions issues de la biomasse (sols et forêts)			0%
		Sous total	39 123	47 527	-18%
Emissions indirectes associées à l'énergie	6	Emissions indirectes liées à la consommation d'électricité	3 832	4 269	-10%
	7	Emissions indirectes liées à la consommation de vapeur, cha	19	25	-22%
		Sous total	3 852	4 294	-10%
Autres émissions indirectes de GES	8	Emissions liées à l'énergie non incluses dans les postes 1 à 7	8 568	11 113	-23%
	9	Achats de produits ou services	0	0	0%
	10	Immobilisations de biens	0	0	0%
	11	Déchets	1 361	1 634	-17%
	12	Transport de marchandise amont	0	0	0%
	13	Déplacements professionnels	196	227	-14%
	14	Actifs en leasing amont	0	0	0%
	15	Investissements			0%
	16	Transport des visiteurs et des clients	0	0	0%
	17	Transport de marchandise aval	0	0	0%
	18	Utilisation des produits vendus	0	0	0%
	19	Fin de vie des produits vendus	0	0	0%
	20	Franchise aval	0	0	0%
	21	Leasing aval	0	0	0%
	22	Déplacements domicile travail	0	0	0%
	23	Autres émissions indirectes	0	0	0%
		Sous total	10 125	12 974	0%
		TOTAL	53 100	64 795	-18%

Les émissions de GES entre 2014 et 2011 ont été réduites de 18% grâce aux actions menées pendant les 3 ans.

Ci-après, les prochaines actions de réduction engagées :

IX.1) Transport

Gazole routier camions :

- Renforcer le suivi des consommations des navettes avec les prestataires ;
- Mettre en place la formation des chauffeurs à l'éco-conduite ;
- S'assurer de la bonne utilisation du logiciel d'optimisation des tournées par les responsables transport ;
- Réviser le livret d'accueil chauffeur en intégrant les bonnes pratiques énergétiques.

Gazole non routier camions :

- Renforcer le suivi des consommations de Gazole Non Routier notamment grâce à l'implantation du nouvel outil de gestion de parc.

Fuites de fluides frigorigènes camions :

- Remplacer le R404a par R 452.

Déplacements professionnels :

- Amélioration continue de la car-policy (moteurs plus performants) ;
- Poursuivre le suivi en place.

IX.2) Immobilier

Fuites de fluides frigorigènes entrepôts

- Sensibiliser les techniciens de maintenance et les prestataires sur l'importance de la maintenance préventive, notamment en réalisant des contrôles d'étanchéité plus fréquents.

Electricité

- Installer un régulateur de tension supplémentaire ;
- Impliquer les Directeurs d'Etablissement dans la mise en œuvre du guide des bonnes pratiques énergétiques ;
- Déployer la technologie d'éclairage LED sur les entrepôts ;
- Optimiser le fonctionnement des groupes froids, en agissant sur les réglages notamment, pour réaliser des économies significatives.

Combustibles de chauffage et vapeur

- - Baisser les consignes de température dans les entrepôts chauffés.

X) Mise à disposition du bilan d'émissions de GES

Le présent bilan est disponible sur le site Internet de Transgourmet France : www.transgourmet.fr

La personne responsable du bilan d'émissions de GES est :

- Responsable du suivi : Emmanuelle TANG LINE FOOT
- Fonction : Chargée de mission Développement durable
- Adresse : ZAC Départementale du Val Pompadour, 17 rue de la Ferme de la Tour – CS 10005, 94460 Valenton
- Tél. : 01 46 76 62 54
- Mail : emmanuelle.tang-line-foot@transgourmet.fr

XI) Éléments pour l'évaluation du dispositif (optionnel)

→ **Un bilan d'émissions de GES avait-il déjà été réalisé auparavant ?**

Oui ☒ Non ☐

Si oui, avec quelle méthode ? Version 7.4 du logiciel.

→ **Description des politiques, stratégies ou programmes GES :**

La présentation de la démarche de développement durable de Transgourmet est disponible sur le site Internet : www.transgourmet.fr

→ **Ce bilan d'émissions de GES a-t-il été réalisé en interne à l'entreprise ou par un bureau d'études ?**

En interne ☒ Par un bureau d'études ☐